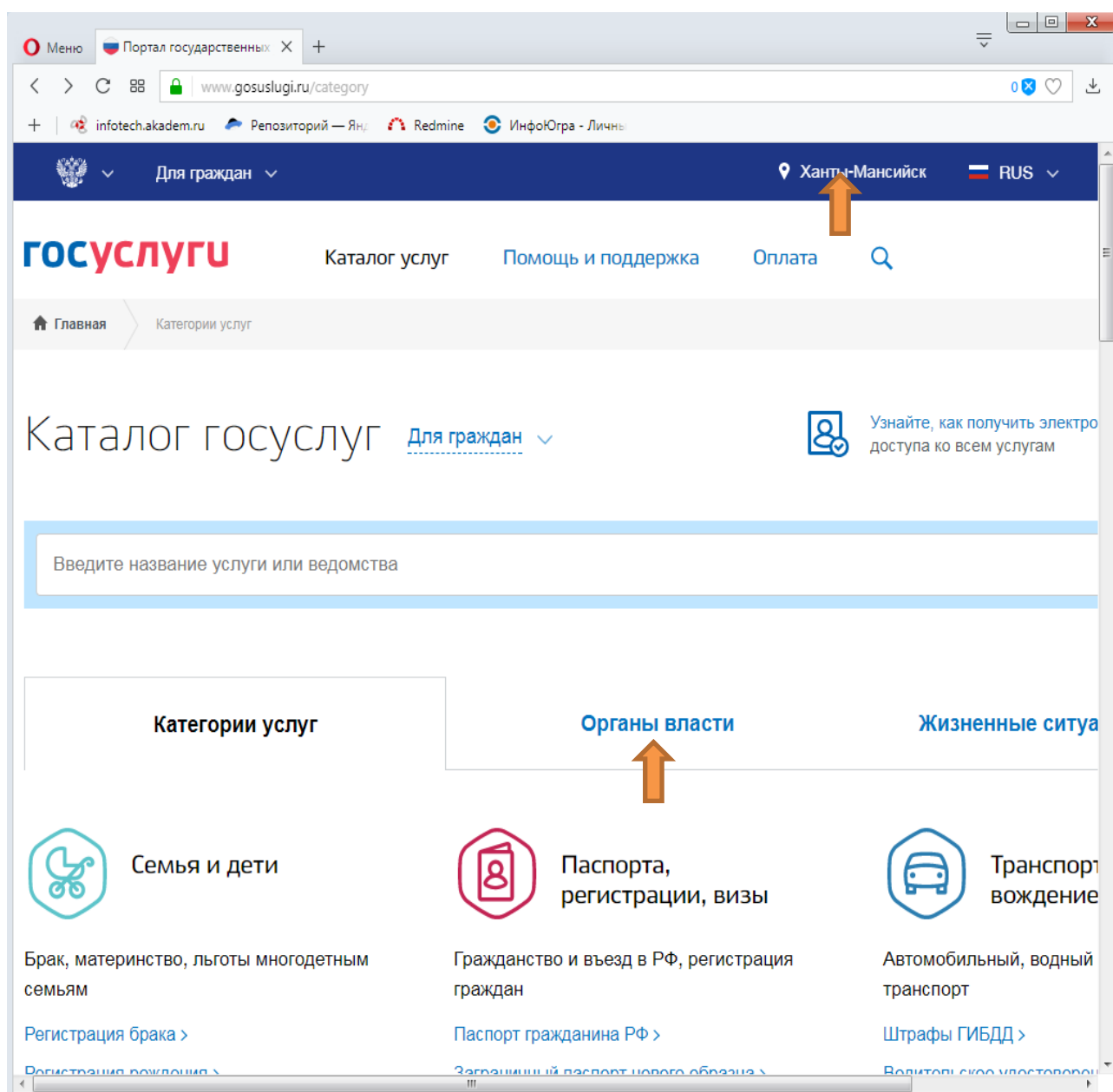
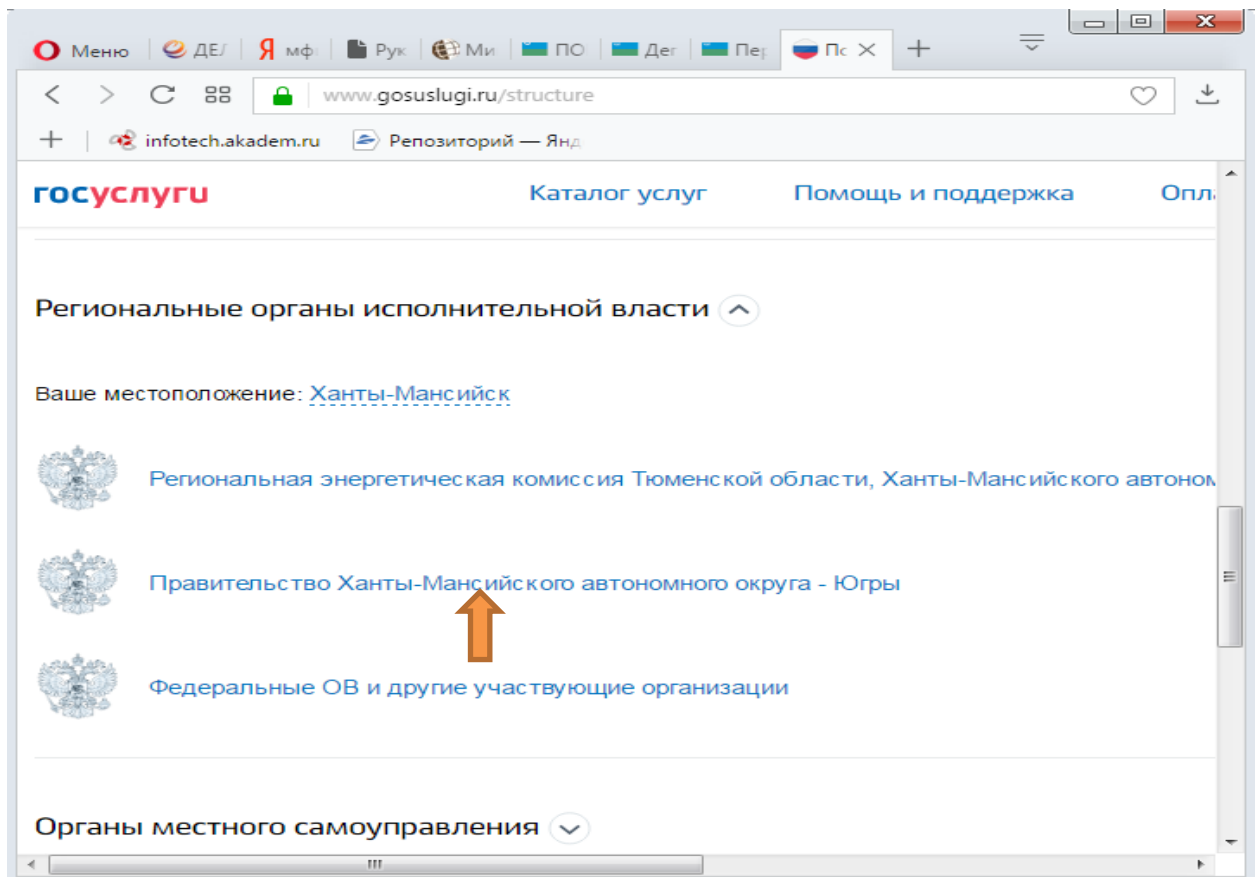
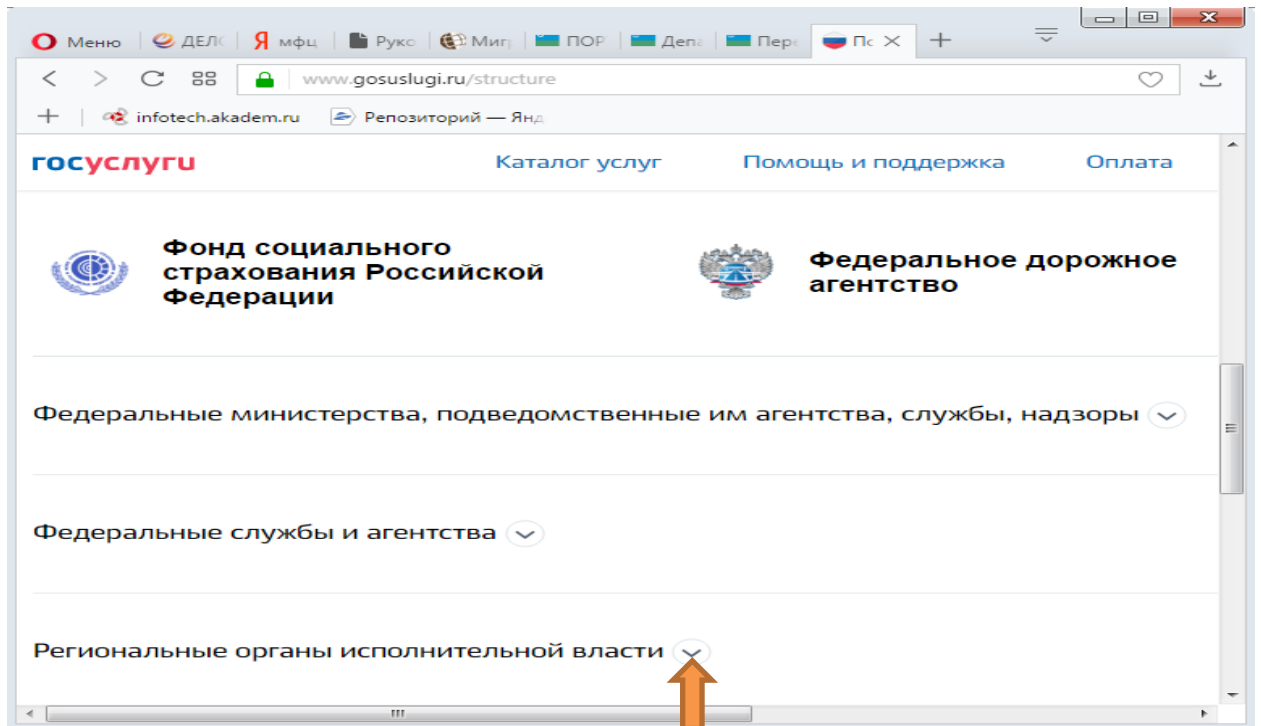


## Инструкция по подаче заявления на государственную услугу «Единовременная выплата к праздничным и памятным датам» (5000 рублей) Депсоцразвития Югры посредством единого портала государственных и муниципальных услуг (ЕПГУ)

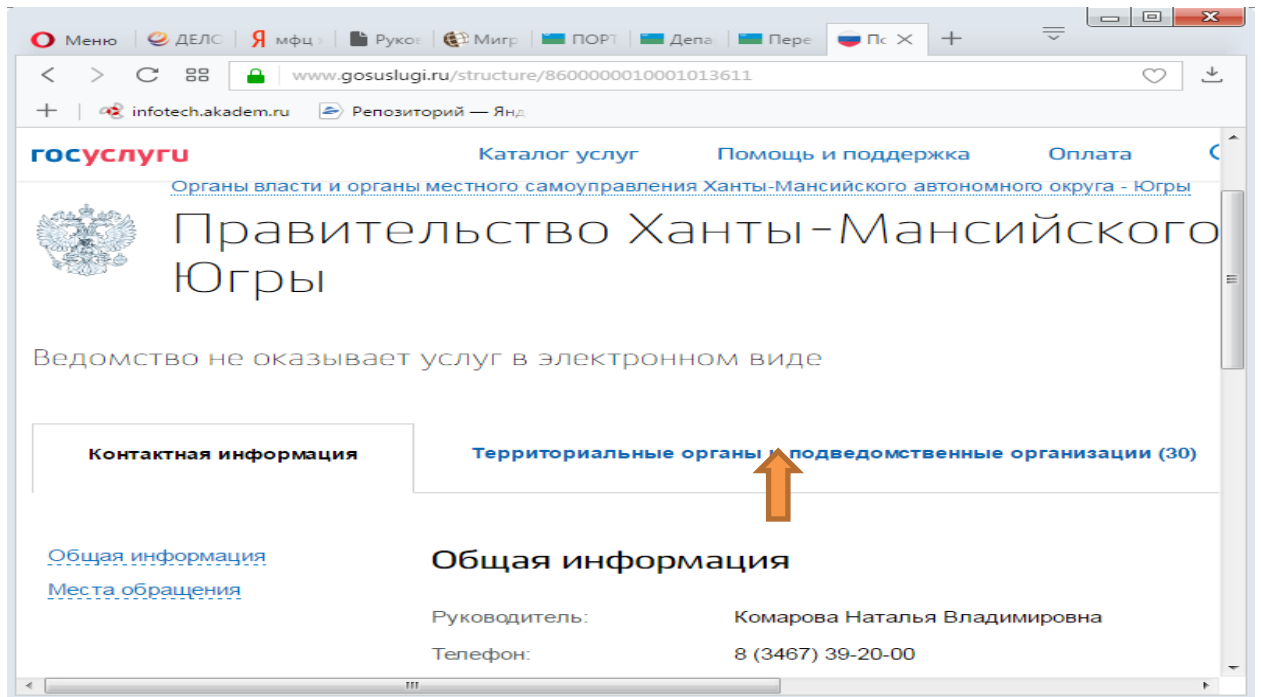
1. Для подачи заявления необходимо перейти по ссылке <https://www.gosuslugi.ru/61795/12/info> либо осуществить вход в личный кабинет, выбрать свое местоположение (один из населенных пунктов ХМАО – Югры) и, активировав кнопку «Каталог услуг», зайти в раздел «Органы власти»:



Зайти в раздел «Региональные органы власти», выбрать «Правительство Ханты-Мансийского автономного округа Югры»:

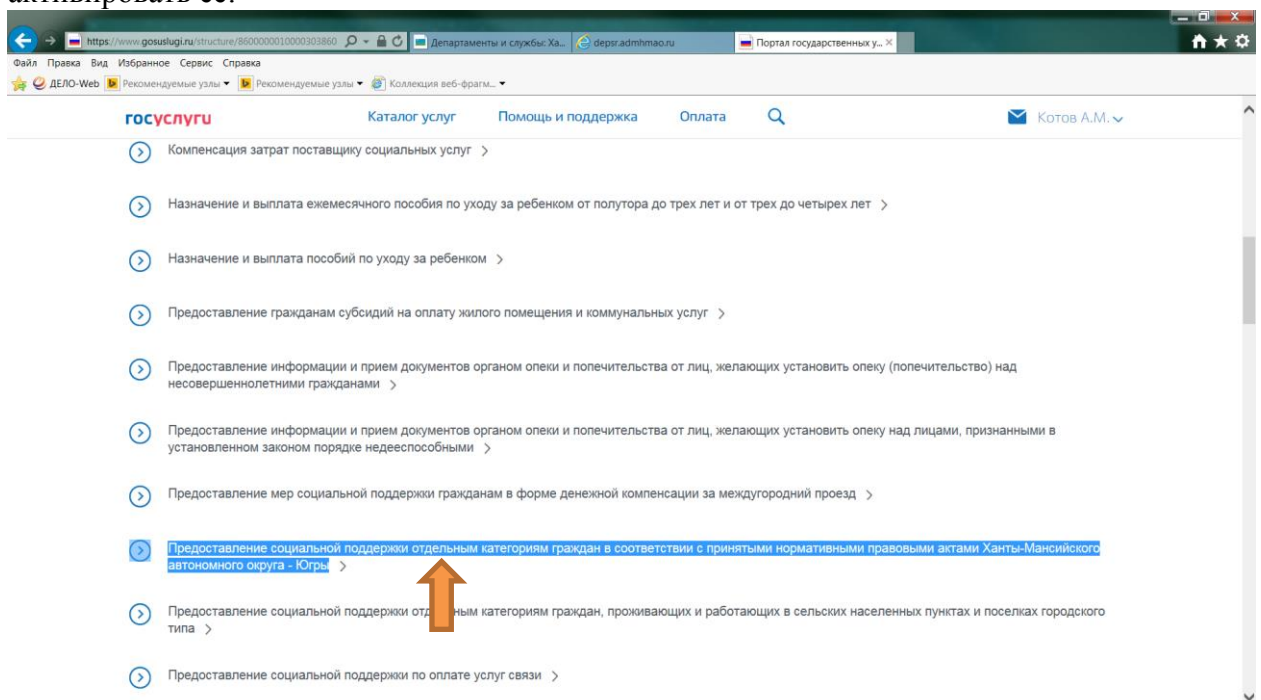


2. Перейти на вкладку «Территориальные органы и подведомственные организации»:

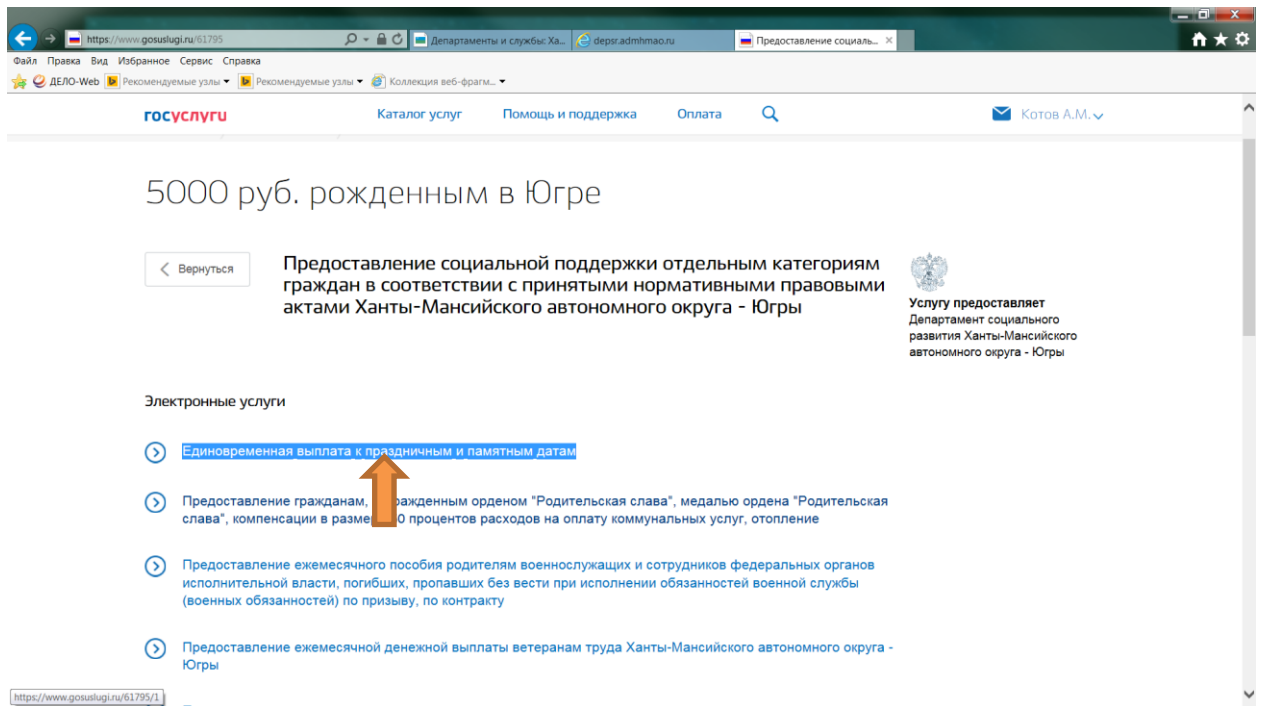


В открывшемся списке выбрать «Департамент социального развития Ханты-Мансийского автономного округа Югры».

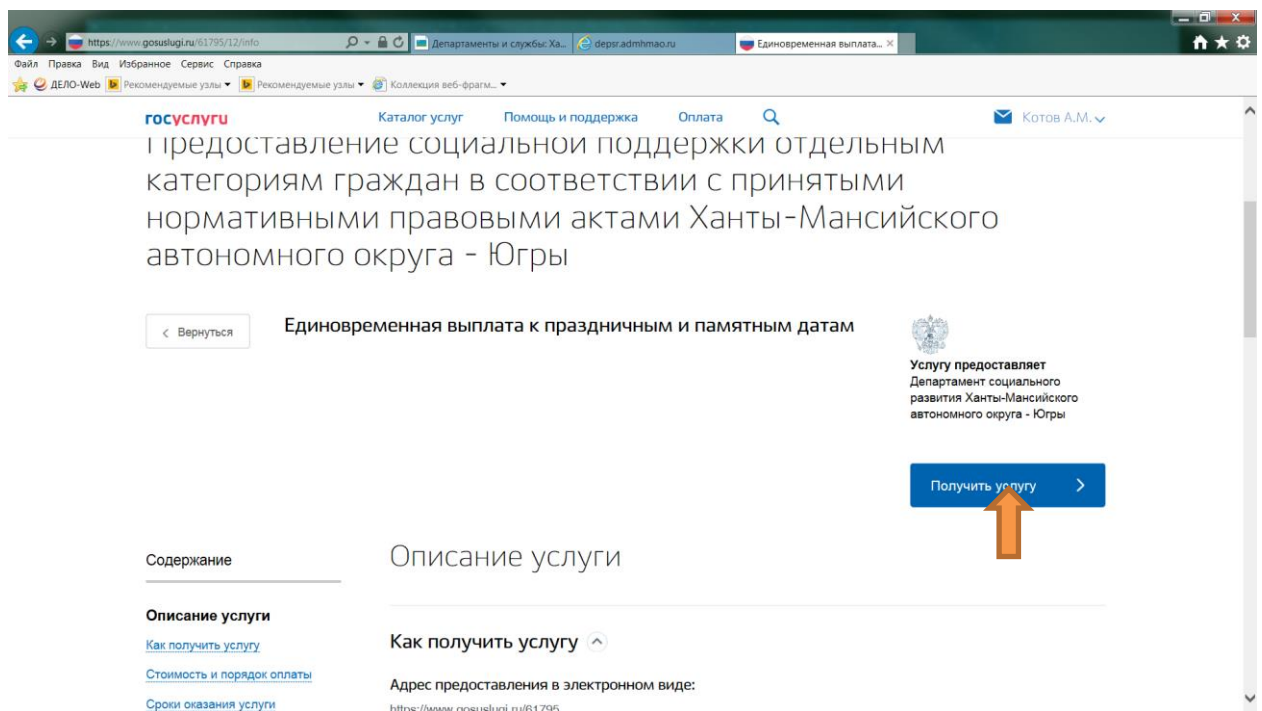
Среди государственных услуг Депсоцразвития Югры, выбрать «Предоставление социальной поддержки отдельным категориям граждан в соответствии с принятыми нормативными правовыми актами Ханты-Мансийского автономного округа – Югры» и активировать ее:



В открывшемся перечне необходимо выбрать подуслугу «Единовременная выплата к праздничным и памятным датам»:



3. Для перехода для заполнения портальной формы заявления необходимо активировать кнопку «Получить услугу»:



4. Начать заполнение портальной формы заявления.

4.1. Выбрать категорию заявителя:

если вы родитель и хотите подать заявление на получение единовременной выплаты на своего ребенка, то выберете пункт «Родитель»;

если вы хотите подать заявление на получение единовременной выплаты на опекаемого ребенка, то выберете пункт «Опекун (попечитель);

если вам 14 лет и более и хотите подать заявление на получение единовременной выплаты от своего имени, то выберете пункт «Льготополучатель (лицо, достигшее возраста 14 лет)».

Единовременная выплата к праздничным памятным датам

Категория заявителя

Родитель

Опекун (попечитель)

Льготополучатель (лицо, достигшее возраста 14 лет)

4.2. Проверить свои персональные данные, которые автоматически выгрузились на порталную форму из вашего личного кабинета. Если персональные данные не актуальны, нужно их откорректировать, нажав кнопку «Изменить данные» и заново перейти к заполнению формы заявления.

Общие сведения о заявителе

Выберете КУ «Центр социальных выплат Югры» по месту своего жительства для подачи заявления

Выберите значение

Персональные данные заявителя

Изменить данные ?

4.3. Выбрать КУ «Центр социальных выплат Югры», который расположен по месту жительства ребенка (если заявитель является родителем или опекуном) или заявителя (если заявитель является льготополучателем).

The screenshot shows a web browser window with the URL <https://www.gosuslugi.ru/61795/12/form>. The page title is 'Единовременная выплата...'. The main heading is '2 Общие сведения о заявителе'. Below it, there is a dropdown menu with the prompt 'Выберите КУ «Центр социальных выплат Югры» по месту своего жительства для подачи заявления'. The dropdown is open, showing a list of options:
 

- ✓ [Не выбрано]
- КУ "Центр социальных выплат Югры", филиал в Октябрьском районе
- КУ "Центр социальных выплат Югры", г. Ханты-Мансийск
- КУ "Центр социальных выплат Югры", филиал в г. Нижневартовске
- КУ "Центр социальных выплат Югры", филиал в г. Советском районе
- КУ "Центр социальных выплат Югры", филиал в г. Югорске
- КУ "Центр социальных выплат Югры", филиал в г. Сургуте

 An orange arrow points to the option 'КУ "Центр социальных выплат Югры", филиал в г. Нижневартовске'. Below the dropdown, there is a field for 'Адрес регистрации по месту жительства' with the placeholder text 'Укажите адрес полностью'.

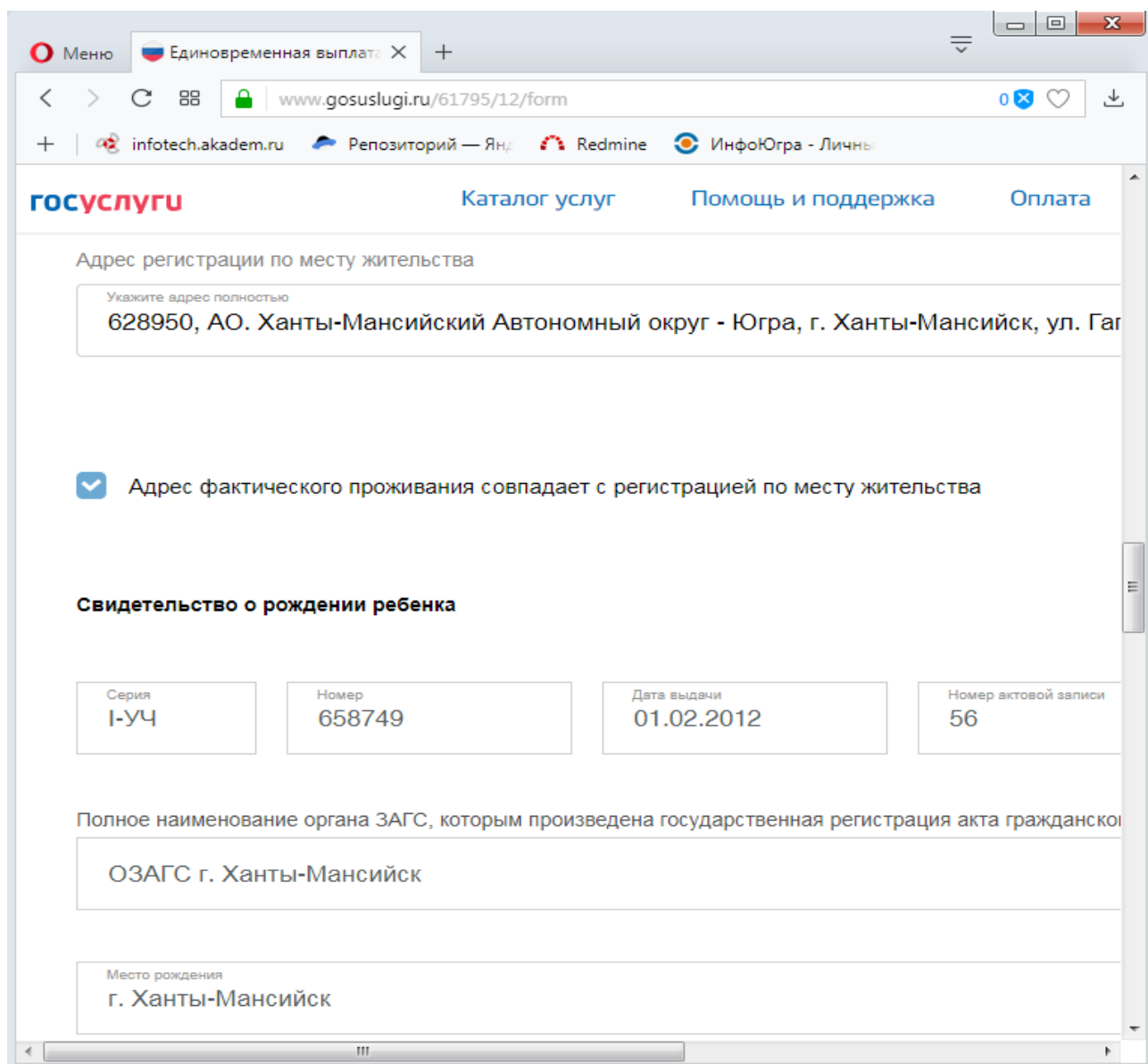
4.4. Для заявителя, который является родителем или опекуном необходимо заполнить сведения о ребенке, у которого возникло право на выплату:

The screenshot shows a web browser window with the URL [www.gosuslugi.ru/61795/12/form](http://www.gosuslugi.ru/61795/12/form). The main heading is '3 Сведения о ребенке, на которого возникает право выплаты'. The form contains the following fields:
 

- Фамилия: Фоменко
- Имя: Татьяна
- Отчество: Александровна (необязательно)
- Дата рождения: 31.01.1989

 Below the date field, there are two radio buttons with icons of a male and a female figure, indicating the child's gender.

4.5. Внести информацию о месте постоянного жительства ребенка, месте его фактического проживания, внести реквизиты свидетельства о рождении ребенка, место его рождения:



Меню Единовременная выплата X +

www.gosuslugi.ru/61795/12/form

infotech.akadem.ru Репозиторий — Яндекс Redmine ИнфоЮгра - Личный кабинет

**госуслуги** Каталог услуг Помощь и поддержка Оплата

Адрес регистрации по месту жительства

Укажите адрес полностью  
628950, АО. Ханты-Мансийский Автономный округ - Югра, г. Ханты-Мансийск, ул. Гагарина

Адрес фактического проживания совпадает с регистрацией по месту жительства

**Свидетельство о рождении ребенка**

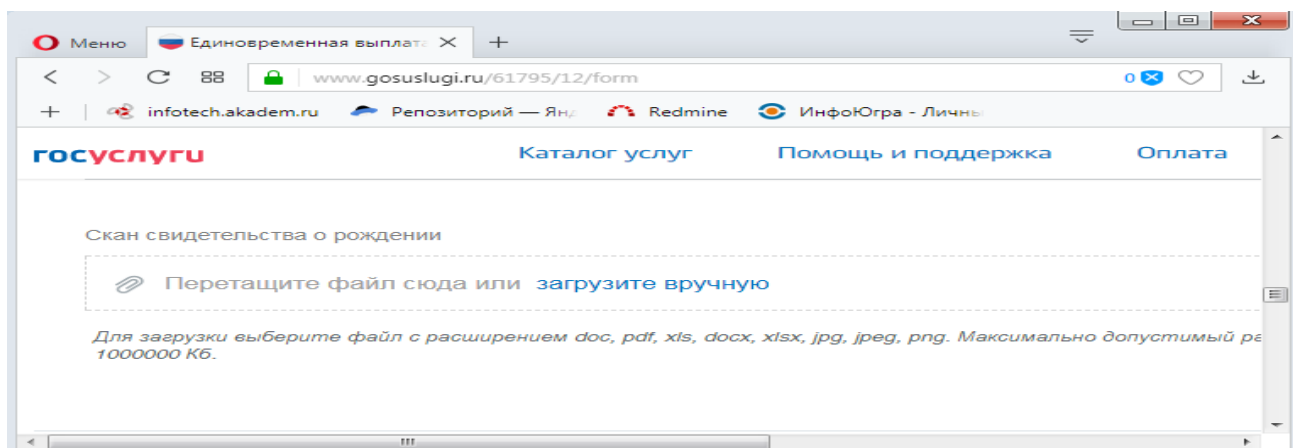
Серия I-УЧ	Номер 658749	Дата выдачи 01.02.2012	Номер актовой записи 56
---------------	-----------------	---------------------------	----------------------------

Полное наименование органа ЗАГС, которым произведена государственная регистрация акта гражданского состояния

ОЗАГС г. Ханты-Мансийск

Место рождения  
г. Ханты-Мансийск

4.6. При наличии электронной копии свидетельства о рождении ее можно привязать к порталной форме заявления (поле является обязательным только в тех случаях, когда местом рождения ребенка является ХМАО – Югра, а свидетельство о рождении выдано в органах ЗАГС за пределами автономного округа, в остальных случаях копию свидетельства о рождении привязывать необязательно):



Меню Единовременная выплата X +

www.gosuslugi.ru/61795/12/form

infotech.akadem.ru Репозиторий — Яндекс Redmine ИнфоЮгра - Личный кабинет

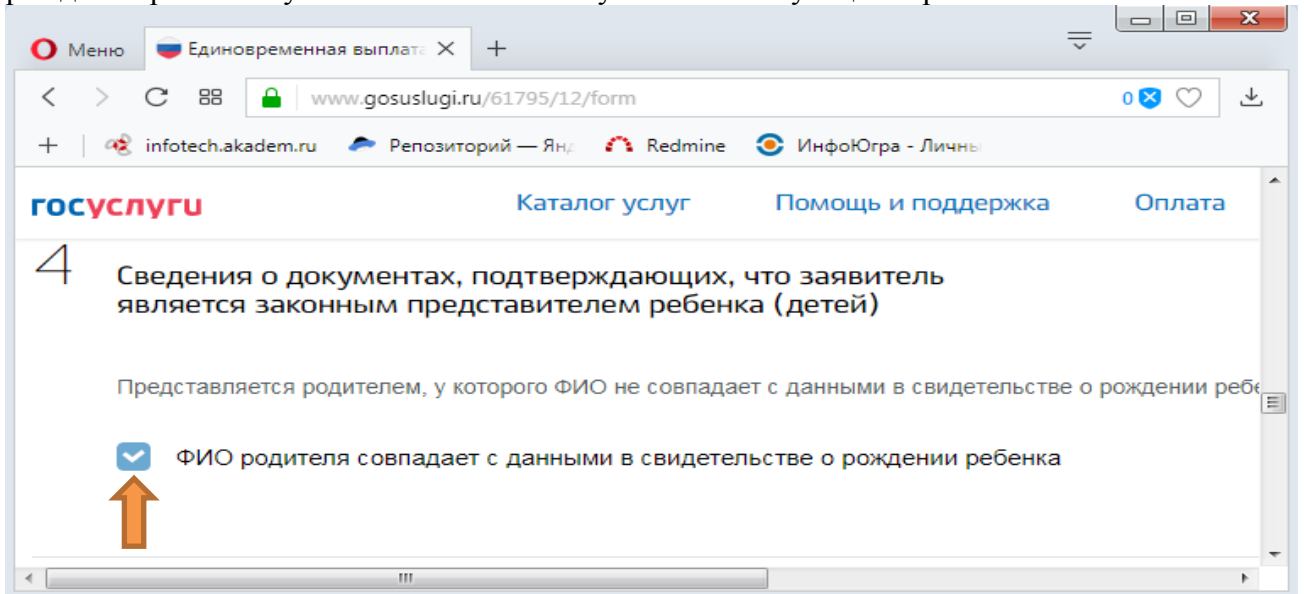
**госуслуги** Каталог услуг Помощь и поддержка Оплата

Скан свидетельства о рождении

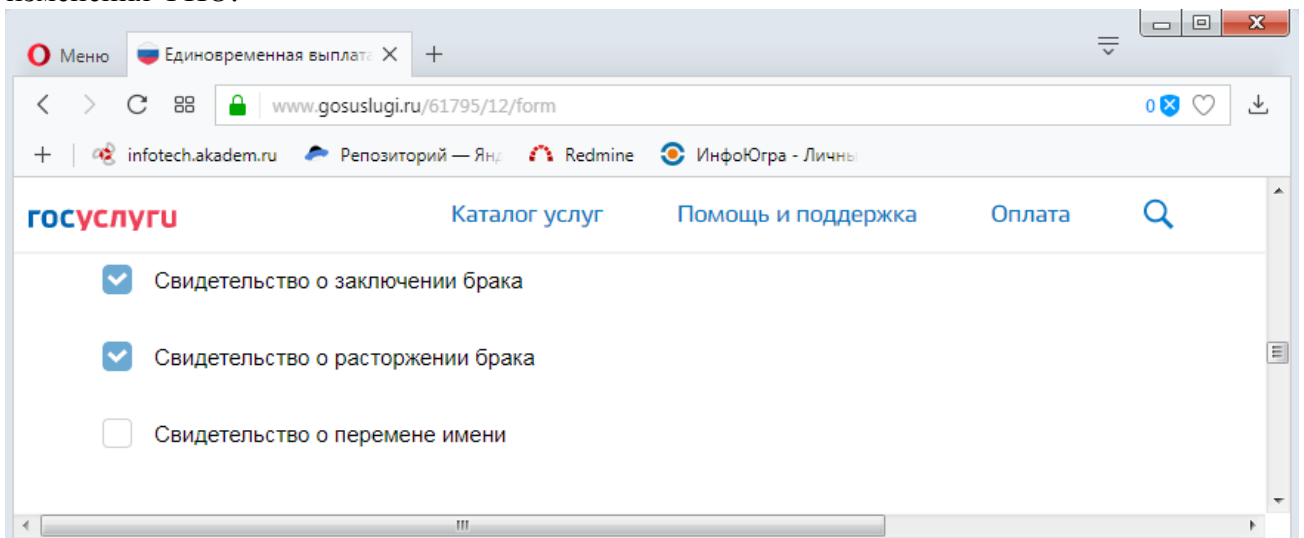
Перетащите файл сюда или загрузите вручную

Для загрузки выберите файл с расширением doc, pdf, xls, docx, xlsx, jpg, jpeg, png. Максимально допустимый размер файла 1000000 Кб.

4.7. Родителям, у которых ФИО совпадает с ФИО, указанным в свидетельстве о рождении ребенка нужно поставить галочку в соответствующей строке:



4.8. Родителям, у которых ФИО не совпадает с ФИО в свидетельстве о рождении ребенка необходимо выбрать один или несколько документов, которые подтвердят факт изменения ФИО:



Заполнить реквизиты этого(их) документа (тов) и в обязательном порядке загрузить электронную копию документа (тов):

Меню Единовременная выплата X +

www.gosuslugi.ru/61795/12/form

infotech.akadem.ru Репозиторий — Яндекс Redmine ИнфоЮгра - Личный кабинет

**госуслуги** Каталог услуг Помощь и поддержка Оплата

**Свидетельство о заключении брака**

Номер актовой записи: 156

Дата актовой записи: 05.09.2017

Полное наименование органа ЗАГС, которым произведена государственная регистрация акта гражданского состояния: ОЗАГС г. Саратова

Скан свидетельства о заключении брака

Перетащите файл сюда или [загрузите вручную](#)

Для загрузки выберите файл с расширением doc, pdf, xls, docx,xlsx, jpg, jpeg, png. Максимально допустимый размер файла — 100000 КБ

4.9. Заявителю, который является опекуном ребенка, необходимо указать реквизиты акта, подтверждающего этот факт. Электронную копию документа привязывать необязательно

Меню Единовременная выплата X +

www.gosuslugi.ru/61795/12/form

infotech.akadem.ru Репозиторий — Яндекс Redmine ИнфоЮгра - Личный кабинет

**госуслуги** Каталог услуг Помощь и поддержка Оплата

**Акт о назначении опекуном, попечителем несовершеннолетнего**

Серия: \_\_\_\_\_ (необязательно)

Номер: \_\_\_\_\_ (необязательно)

Дата выдачи: \_\_\_\_\_

Орган, выдавший документ

4.10. Заявителю, который сам имеет право на выплату (льготополучатель), необходимо указать адрес своей регистрации по месту жительства и адрес фактического проживания:

Указать реквизиты своего свидетельства о рождении. При наличии электронной копии свидетельства о рождении ее можно привязать к портальной форме заявления (поле является обязательным только в тех случаях, когда местом рождения ребенка является ХМАО – Югра, а свидетельство о рождении выдано в органах ЗАГС за пределами автономного округа, в остальных случаях копию свидетельства о рождении привязывать необязательно):

Дополнительно нужно внести ФИО при рождении, если ФИО заявителя не совпадает с его ФИО, указанными в свидетельстве о рождении:

Выбрать один или несколько документов, подтверждающих смену ФИО, внести их реквизиты. Электронные копии этих документов необходимо привязать в обязательном порядке:

4.11. Для осуществления перевода денежных средств необходимо внести банковские реквизиты. Информация берется из выписки со счета, который выдается в банке по просьбе клиента либо во время открытия счета или узнать эту информацию посредством онлайн-банкинга. Вклад для перечисления должен быть пополняемый, без ограничения срока и суммы пополнения.

The screenshot shows a web browser window with the URL [www.gosuslugi.ru/61795/12/form](http://www.gosuslugi.ru/61795/12/form). The page title is "Выплатная информация" (Payment Information). The form contains several input fields for bank details:

- Наименование банка
- ИНН банка
- КПП банка
- Кор/счет банка
- БИК банка
- Счет вклада

Below these fields is a section for uploading a bank transfer receipt:

Скан реквизитов банка для рублевых переводов

Перетащите файл сюда или [загрузите вручную](#)

Supported file formats: doc, pdf, xls, docx, xlsx, jpg, jpeg, png. Maximum file size: 1000000 KB. The word "необязатель" (optional) is visible at the bottom right of this section.

4.12. В завершение, необходимо отметить свое согласие в соответствии с предложенной информацией и нажать кнопку «Подать заявление».

The screenshot shows the agreement section of the form. It contains three checked checkboxes:

- Подтверждаю, что вся представленная информация является достоверной и точной
- Несу ответственность в соответствии с действующим законодательством Российской Федерации за предоставление заведомо ложных или неполных сведений, которые могут послужить поводом для прекращения назначенных мер социальной поддержки
- Выражаю согласие на необходимое использование моих персональных данных, в том числе в информационных системах

At the bottom right, there is a blue button labeled "Подать заявление" (Submit application) with an orange arrow pointing to it.

5. Успешное завершение подачи документов сопровождается информацией о присвоении заявлению номера.

6. Заявления и документы, поступившие с ЕПГУ в выбранный заявителем КУ «Центр социальных выплат», будут проанализированы специалистами на наличие права получения данного пособия. Сообщение о результате рассмотрения заявления поступит в ваш личный кабинет.

7. При возникновении вопросов в процессе заполнения заявления через ЕПГУ можно проконсультироваться по телефону 8(3467)329307 в рабочие дни с 9.00 до 17.00 (перерыв с 13.00 до 14.00). Так же можно получить помощь по телефонам «Горячей линии» у специалистов КУ «Центр социальных выплат» по месту жительства заявителя:

**СПРАВОЧНАЯ КОНТАКТНАЯ ИНФОРМАЦИЯ КАЗЕННОГО УЧРЕЖДЕНИЯ ХАНТЫ-МАНСИЙСКОГО АВТОНОМНОГО ОКРУГА – ЮГРЫ**  
**«Центр социальных выплат»**

№ п/п	НАИМЕНОВАНИЕ	Телефон «горячей линии»		Режим работы
		Код города	Номер телефона	
1	КУ ХМАО-Югры «Центр социальных выплат» г.Ханты-Мансийск	8-3467	33-71-87	9:00-17:00 перерыв 13:00-14:00
2	Филиал в г.Белоярский	8-34670	2-21-69	9:00-17:00 перерыв 13:00-14:00
3	Филиал в г.Березово	8-34674	2-23-64	9:00-17:00 перерыв 13:00-14:00
4	Филиал в г.Когалым	8-34667	5-00-15	9:00-17:00 перерыв 13:00-14:00
5	Филиал в г.Лангепас	8-34669	5-02-73 7-04-34	9:00-17:00 перерыв 13:00-14:00
6	Филиал в г.Мегион	8-34643	2-19-37	9:00-17:00 перерыв 13:00-14:00
7	Филиал в п.Междуреченский	8-34677	3-27-54 3-39-99	9:00-17:00 перерыв 13:00-14:00
8	Филиал в г.Нефтеюганск	8-3463	24-19-94 24-33-11	9:00-17:00 перерыв 13:00-14:00
9	Филиал в г.Нижневартовск	8-3466	41-13-29 41-74-73 25-01-47	9:00-17:00 перерыв 13:00-14:00
10	Филиал в г.Нягань	8-34672	6-01-21	9:00-17:00 перерыв 13:00-14:00
11	Филиал в г.Пыть-Ях	8-34663	42-01-77	9:00-17:00 перерыв 13:00-14:00
12	Филиал в г.Радужный	8-34668	3-40-94	9:00-17:00 перерыв 13:00-14:00
13	Филиал в г.Сургут	8-3462	52-98-99 52-98-46	9:00-17:00 перерыв 13:00-14:00
14	Филиал в г.Урай	8-34676	2-33-01	9:00-17:00 перерыв 13:00-14:00
15	Филиал в г.Югорск	8-34675	3-74-68	9:00-17:00 перерыв 13:00-14:00

Телефоны «Горячих линий» размещены и на сайте Депсоцразвития Югры по ссылке:  
<http://www.depsr.adhmao.ru/wps/portal/soc/home/obrascheniya/kontakty>